

## KNOWLED C10R

RGBWW 映像クリエイティブ電球  
使用マニュアル

### 重要な安全上の注意事項

まず基本原則として、本製品は専門照明機材であり、専門照明技術者による使用、または専門家の指導のもとでの使用を推奨いたします。使用時は常に基本的な安全予防措置を遵守してください。具体的な安全予防措置は以下の通りです。

- 使用前に必ず製品の取扱説明書を読み、内容を理解してください。
- 本製品は専門的な照明器具であり、子供の使用を禁止します。子供が近くの場合、保護者または付添人は子供が照明器具に衝突したり、誤って使用して人身傷害を負うことのないよう、厳重に監督してください。
- 本照明器具は一般照明器具ではありません。一般の照明用途には使用しないでください。眼部に損傷がある方及び眼病が敏感な方は使用を避けてください。
- 照明器具点灯時は、十分注意して使用し、高温部品(LED 電球)へは触れないでください。火傷の原因となります。
- 照明器具点灯時は、いかなる場合でも LED 電球を直接直視しないでください。強光の使用は専門照明技術者の指導の下で行い、いかなる場合でも長時間強光環境にさらされることを避けてください。眼に不快感が生じた場合は速やかに照明器具を消灯し、使用を中断し、速やかに医師の診察を受けてください。
- LED 電球が損傷または熱変形した場合は、直ちに使用を中止し、製造元、サービス代理店、または適切な保守技術者に連絡して LED 電球の交換を依頼してください。事故発生を防止するため。
- 本製品は、-10℃～+40℃の動作環境温度および通常の湿度環境下で使用に限りします。
- 破損した機器または機器付属品は使用しないでください。保守技術者による点検・修理のうえ、機器が正常であることを確認してから使用してください。
- 使用中に本製品が落下、圧迫、または強い衝撃を受けて外装が破損した場合は、内部電子部品への接触による感電を防ぐため、使用を中止してください。
- 延長コードを使用する場合は、本機器の定格電流以上の定格電流を持つ延長コードを使用してください。定格電流が機器より低い延長コードは過熱の原因となる恐れがあります。

- 一部製品の電源コードは長い場合、電源コードを適切に配置し、安全な位置に設置してください。電源コードが高温の物体表面に接触しないようにし、不適切な配置による引っ張り損傷や作業員のつまづきを防止してください。必ず当社純正の電源コードをご使用ください。非当社製電源コードの使用による製品損傷は、当社の修理対象外となります。
- 清掃および保守作業の前には、必ず電源プラグを電源コンセントから抜いてください。使用しない場合、電源コードを引っ張って電源プラグをコンセントから抜くことを禁止します。正常な電源遮断は、両手で電源プラグの両端をしっかりと持ち、コンセントからプラグを抜く方法で行ってください。本機器は接地されたコンセントに接続する必要があります。
- 本機器は防水仕様ではありません。本機器を乾燥した状態に保ち、水またはその他の液体に浸さないでください。機器は乾燥かつ通風の良い場所に設置してください。雨天、多湿、多塵、または高温環境での使用は避けてください。照明器具の上に物を置いたり、液体を照明器具内部に入れたりしないでください。事故の原因となります。
- 製品を勝手に分解しないでください。製品に故障が発生した場合は、当社または認定された保守技術者による点検および修理を受けてください。
- 機器を保管する前に、完全に冷却されていることを確認してください。保管時には必ず電源コードを機器から抜いてください。機器は携帯用バッグまたは通風の良い乾燥した場所に保管してください。
- 本機器をアルコール、ガソリンなどの可燃性および揮発性の溶剤の近くに置かないでください。
- 当社非推奨の製品アクセサリは使用しないでください。火災、感電、または人身傷害の原因となる恐れがあります。
- 本機器を清掃する際は、湿った布を使用せず、乾いた布または柔らかい布で汚れを拭き取ってください。
- 機器使用前に、必ず保護カバーを取り外してください。
- 本製品は ROHS、CE、FCC の認証を取得しております。各国の関連規格に従ってご使用ください。
- 安全指示は当社による厳密な試験に基づき策定されています。機器の設計および仕様は予告なく変更される場合があります。最新の電子マニュアルおよび製品情報は、神牛公式ウェブサイトにてご確認ください。
- 一部の製品にはリチウム電池が内蔵されています。この種の製品は、専用の充電器を使用して充電し、正しい操作手順に従い、規定の電圧および温度範囲内でご使用ください。
- 一部の製品は電池で駆動します。この種の製品には、取扱説明書に指定されていない電池、電源、または付属品を使用しないでください。電池およびその他の付属品は、子供や乳幼児の手の届かない場所に保管してください。万が一、子供または乳幼児が電池や付属品を誤って飲み込んだ場合は、直ちに医療機関を受診してください。電池が漏液し、変色、変形、発煙、異臭を発している場合は、直ちに取り外してください。取り外す際はやけどに十分注意してください。使用を続けると火災、感電または皮膚のやけどを引き起こす恐れがあります。変形または改造された電池は使用しないでください。本製品および電池の分解や改造を行わないでください。電池の加熱やはんだ付けは行わないでください。電池を火気や水分に近づけないでください。電池に強い衝撃を与えないでください。電池の正極および負極を誤って挿入しないでください。また、新旧の電池や異なる種類の電池を混用しないでください。
- 1 年保証期間。ただし、消耗品であるバッテリー、アダプター、電源コード等の付属品は保証範囲外となります。
- 発見された場合、無断で機器を修理した際は 1 年保証期間が無効となり、修理には所定の費用が発生します。
- 不適切な操作による機器の故障は保証範囲外となります。

本書を大切に保管してください。

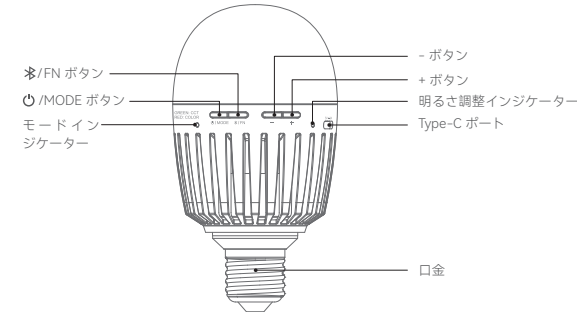
### はじめに

このたびは神牛製品をご購入いただき、誠にありがとうございます。  
C10R は RGBWW 映像用電球であり、明るさ調整・色温度調整・カラー光調整・AC/DC 給電に対応しています。「Godox light」アプリを通じて、RGBWW 混色、HSI カラーライト、フィルター、14 種類の FX 効果などの実用的な光効果をご利用いただけます。主に映像制作、映画撮影等の現場でご使用いただけます。

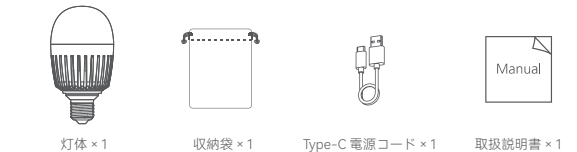
### 警告

- 製品を自己分解しないでください。万が一製品に故障が発生した場合は、必ず当社または認定修理担当者による点検および修理を受けてください。
- 本製品は防水仕様ではありません。雨天や湿度の高い環境では防水に十分ご注意ください。
- 使用しない場合は、電源を切ってください。
- 長時間使用すると灯体外殻が高温になりますので、やけど防止のため触れないでください。

### 部品名称



### 同梱品一覧



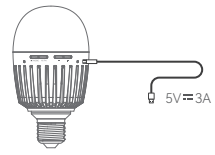
### 電源供給

#### AC 電源供給



ねじ込み式ランプソケット  
E26: 100V~120V~50/60Hz 130mA  
E27: 200V~240V~50/60Hz 65mA

#### DC 電源供給



### 電源オン / オフ

電源接続後、MODE ボタンを 2 秒間長押しすると、電源のオン / オフが可能です。

### 輝度調整

- ボタンまたは + ボタンを短押しすることで、電球の輝度レベルを切り替えることができます(全 10 段階、各段階 10% ずつ増加)。高速調整にも対応しており、- ボタンまたは + ボタンを長押しすることで迅速に調整できます。調整範囲: 0%~100%。また、「Godox Light」APP を利用して電球の輝度を調整することも可能です。調整範囲: 0%-100%。

色温度モード

短押しで **☾**/MODE ボタンを色温度モードに切り替えます。この時、モードインジケータランプが緑色に常時点灯します。短押しで**✳**/FN ボタンを操作すると色温度を調整できます。

2000K、2700K、3200K、4300K、5500K、6500K の 6 段階で循環調整が可能です。✳/FN ボタンを素早く 2 回押すと前の項目に戻ります。さらに、「Godox Lightj APP」を使用して色温度および赤緑補正の調整が可能です。色温度調整範囲：2000K～10000K、赤緑補正調整範囲：-50～+50。

カラーモード

短く**☾**/MODE ボタンを押すことで、カラーモードに切り替わります。この際、モードインジケータランプが赤色で常時点灯します。短く **✳**/FN ボタンを押すことでカラーモードの調整が可能です。全 9 段階のカラーモード(赤、緑、青、シアン、マゼンタ、黄、ピンク、バイオレット、オレンジ)があり、順次切り替えが可能です。✳/FN ボタンを素早く 2 回短押しすると、前のオプションに戻ります。さらに、「Godox Lightj APP」を使用することで、RGBW モード、HSI モード、フィルター GEL モード、FX エフェクトモード、およびカラーピッカーの各機能を利用できます。

注：本体による操作時、カラーモードの初期彩度は 100%に設定されています。

Bluetooth 設定

**Bluetooth リセット:** ✳/FN キーを長押しし、青色インジケータが 3 回点滅すると、Bluetooth リセットが完了します。自動的に元の光効果に復帰します。


**アプリダウンロード:** QR コードをスキャンして「Godox Lightj」モバイルアプリをダウンロードしてください。(Android および iOS で利用可能です。)

注：最初のモバイルデバイス(スマートフォンまたはタブレット)から直接アプリで本体の操作が可能です。他のモバイルデバイスに切り替える場合は、本体の Bluetooth リセットを実施後、アプリをご利用ください。Bluetooth は初期設定で有効となっており、アプリはバージョン V3.0以降が必要です。

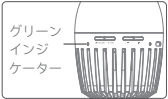
仕様パラメーター

型式	C10R
定格出力	最大 12W
DC 入力	5V  3A
AC 入力	100V-120V-50/60Hz 130mA/200V-240V-50/60Hz 65mA
対応ソケットタイプ	E26 / E27
色温度(アプリで調整)	2000K-10000K
明るさ(アプリで調整)	0%-100%
平均 TLCI	≥97
平均 CRI	≥96
照度データ (本体輝度 100%、色温度 5500K 時)	≈470Lux/44fc (1.64 フィート / 0.5 メートル)
	≈130Lux/12fc (3.28 フィート / 1 メートル)
制御方式	Bluetooth アプリ制御 / 本体制御
Bluetooth 制御距離	最大 30 メートル
動作環境温度	-10℃~40℃
寸法	73mm*73mm*136mm
正味質量	236g

仕様パラメータは予告なく変更される場合があります。

 「交換対象のランプよりも著しく重いランプの場合、その重量増加により一部の照明器具やランプホルダーの機械的安定性が低下し、接触不良やランプの保持不良を招くことがあるため、ご注意ください。」

調光不可



製品保証

お客様各位、本保証書は保証サービス申請の際に必要な重要な証憑です。販売店と共にご記入いただき、適切に保管してください。

製品情報	型式	製品バーコード
ユーザー情報	氏名	電話番号
	連絡先住所	
販売店情報	名称	
	電話番号	
	連絡先住所	
	販売日	
備考		

注：本書式は販売店にて押印のうえ、ご確認ください。

適用製品

本書は、該当する《製品保証情報》(後述)に記載された製品に適用されます。それ以外の製品や部品(例：販売品、景品、出荷後に追加された部品等)は、本保証の対象外となります。

保証期間

製品および部品の該当する保証期間は、「保証サービス情報」に従って適用されます。保証期間は製品が初めて購入された日から起算され、購入日は製品購入時の保証書に記載された日付を基準とします。

保証サービスの受け方

製品販売店または認定サービス機関へ直接ご連絡いただくか、神牛製品のアフターサービス電話までご連絡ください。当社サービス担当者がご対応いたします。保証申請時には、有効な保証カードを保証の証明としてご提示いただく必要があります。有効な保証カードをご提示いただけない場合でも、当社が製品または部品が保証範囲に該当すると認めた場合には、保証サービスを提供する場合があります。ただし、これは当社の義務ではありません。

保証対象外の場合

以下の場合、本書に基づく保証およびサービスは適用されません。①製品または部品が該当する保証期間を超過している場合、②誤使用、または不適切な使用・保守・保管によって生じた故障または損傷(例：不適切な搬送、製品の合理的な用途以外での使用、不適切な外部機器の抜き差し、落下または外部からの力による圧迫等)、不適切な温度、溶剤・酸・アルカリ、水没または高湿度環境への接触もしくは暴露、③Godox の認可を受けていない機関または者による設置、修理、改造、追加または分解によって生じた故障または損傷、④製品または部品の元の識別情報が改ざん、変更、または除去された場合、⑤有効な保証書がない場合、⑥正規認可を受けていない、非標準もしくは非公認のソフトウェアの使用による故障または損傷、⑦不可抗力または偶発的な事象による故障または損傷、⑧その他、製品自体の品質以外の要因によって発生した故障または損傷。上記の場合、関連する責任者へご相談ください。Godox はこれらについて一切責任を負いません。保証期間外または保証範囲外の部品・付属品・ソフトウェアに起因する製品の不具合は、保証の対象外となります。製品使用中に発生する通常の退色・摩耗・消耗は、保証の対象外となります。

製品保証およびサービスサポート情報

製品の保証期間およびサービス内容は、以下の《製品保証情報》に従います。

製品カテゴリ	オプション名	保証期間(月)	保証サービス内容
部品	回路基板	12	お客様持ち込み修理
	バッテリー	3	お客様持ち込み修理
	充電器等の通電機能の部品。	12	お客様持ち込み修理
その他	フラッシュチューブ、モデリングバルブ、外装など保護カバー、ロック装置、パッケージ等	なし	保証なし

神牛製品アフターサービス電話：0755-29609320-8062

合格证



神牛公式  
WeChat アカウント

深圳市神牛摄影器材有限公司

住所：深圳市宝安区福海街道塘尾社区福川工业区工場2棟  
電話：0755-29609320 (8062)    ファックス：0755-25723423    メール：godox@godox.com

www.godox.com  
Made in China | 705-C10R00-04

